

## 附件 1

# 中国康复研究中心北京博爱医院云课堂 远程 CME 学习流程

## 一、电脑端

1. 打开网页输入域名：<http://bjbayykt.haoyisheng.com/>，点击【远程 cme】



2. 输入好医生用户名及密码并点击登录，（新用户请先注册为好医生会员）



3. 在右侧“学科导航”中输入课程名称或者按照下面展示学科进去选择课程学习



4.进入课程页，请点击开始学习并观看课程视频

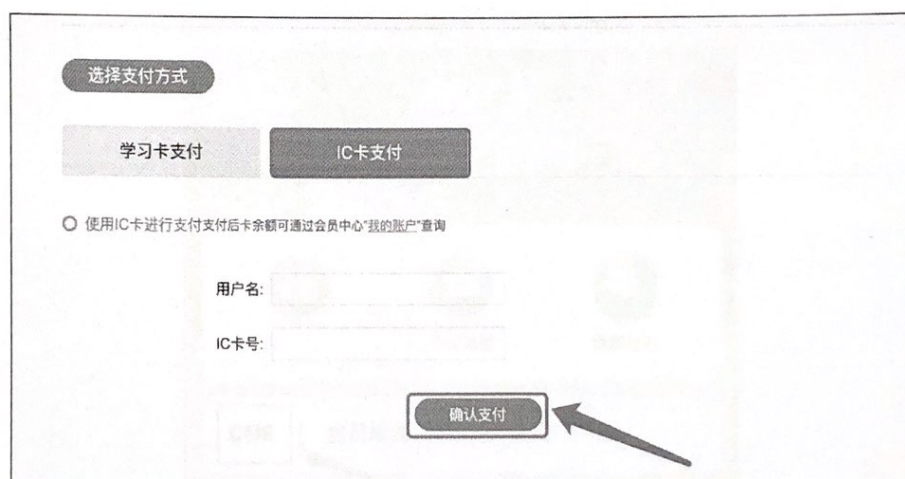


5.每小节学习完成后，点击“本节考试”，逐一对每小节进行考试；

如您考试未通过会收到错题提示，您可按提示重新考试直至通过



6.全部考试通过后，输入您的用户名和 ic 卡号，申请学分



## 二、手机端

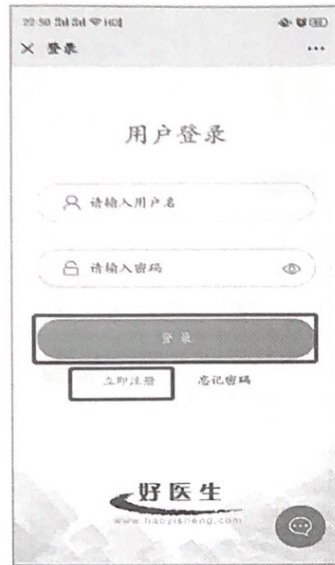
1.微信扫码下方二维码打开网站



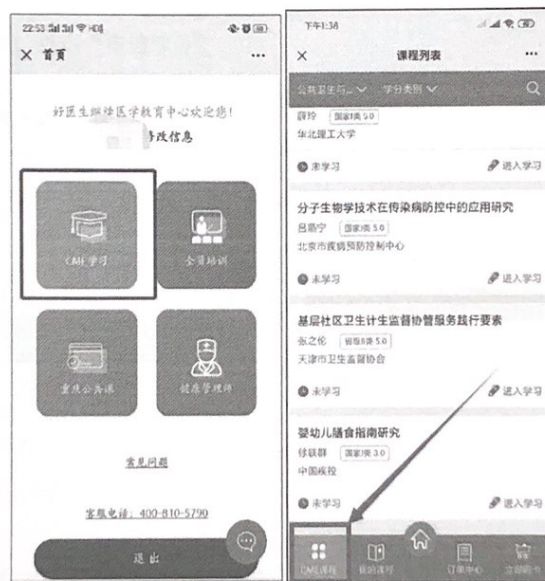
2. 点击首页的【CME】入口



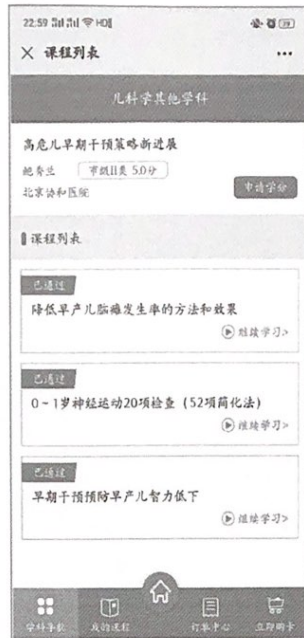
3. 没有好医生用户名的请先注册



4.点 CME 学习，在页面左下角“cme 课程”里选择自己想学的课程



5.每小节学习完成后，点击”本节考试”，直到考试全部通过



6.全部考试通过后，点击“申请学分”

